


## Universelles Textfeld

Mit der Aktivität „Universelles Textfeld“ können Bilder, Links und Texte kombiniert und bereitgestellt werden. Das Universelle Textfeld wird im Kurs über „Material oder Aktivität hinzufügen“ erstellt.

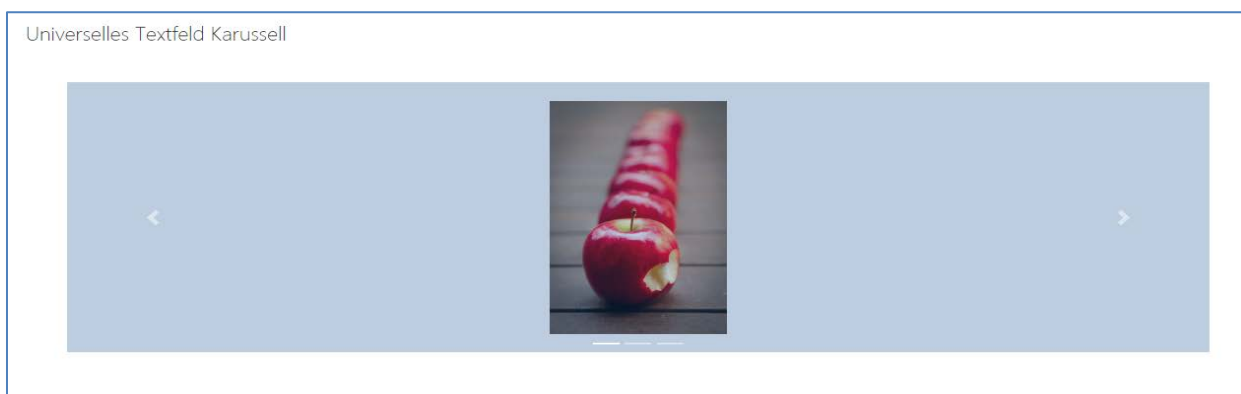
Zur Auswahl stehen vier verschiedene „Textfeldtypen“: *Karussell*, *Eingeklappter Text*, *Gitter* und *Einfacher Text*.

Durch die vier Textfeldtypen stehen Ihnen verschiedene Designmöglichkeiten zur Verfügung. Um den Inhalt zu bearbeiten und einen Inhaltstyp zu wählen, wird zunächst das Universelle Textfeld angelegt. Im Anschluss lässt sich das Textfeld und dessen Inhalt über „Inhalt ändern“ gestalten.

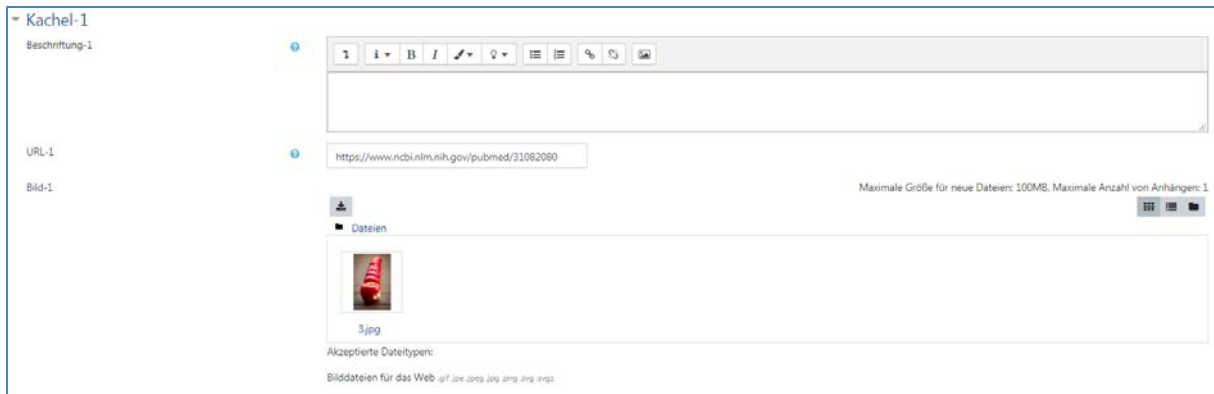


### Textfeldtyp :“Karussell“

Der Inhaltstyp "Karussell" bietet die Möglichkeit, die bereitgestellten Materialien im Wechsel wie eine Spurleiste darzustellen, ähnlich eines „Sliders“.



Die verschiedenen Inhalte werden in den Einstellungen als Kacheln bezeichnet. Es lassen sich beliebig viele Kacheln hinzufügen. Öffnet man die einzelnen Kacheln, so lassen sich Bilder und URL's hinterlegen.

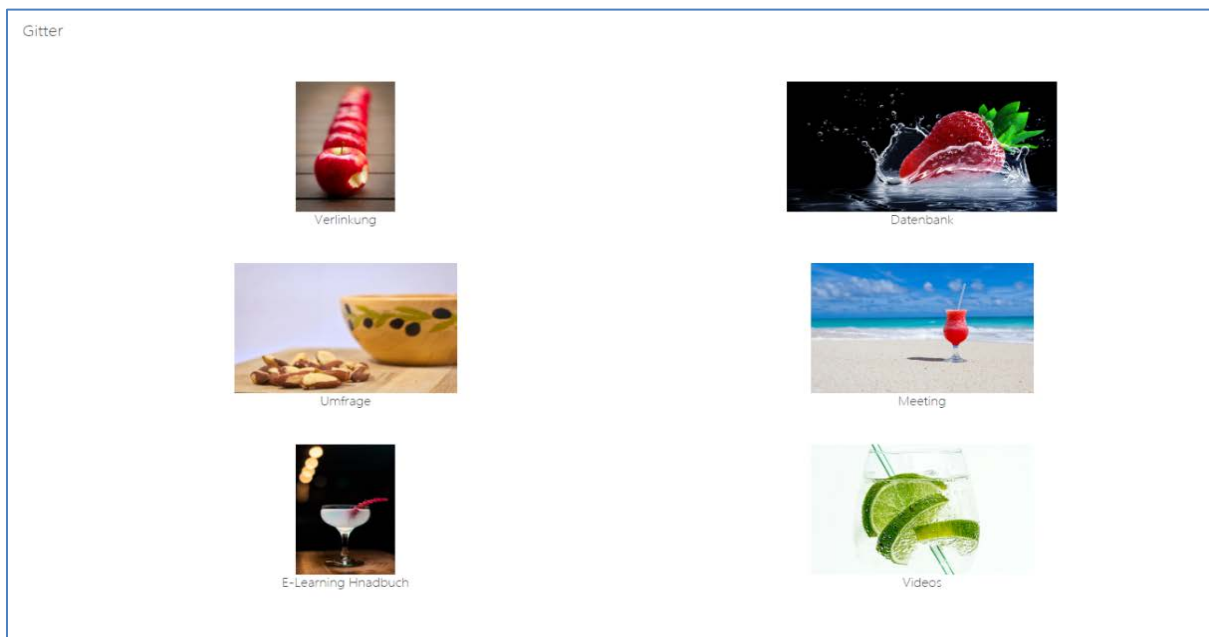


Unter „Inhalt ändern“ lassen sich das Design des Karussell sowie das Intervall anpassen, in welchem der Wechsel zwischen den Kacheln stattfinden soll.

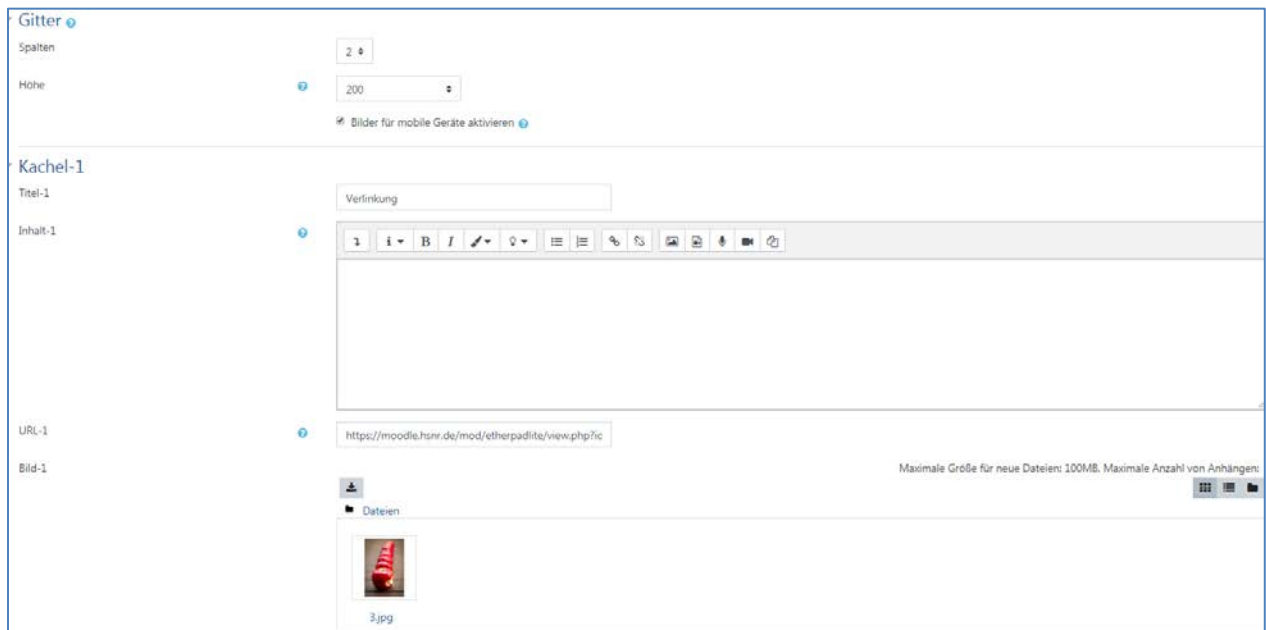


## Textfeldtyp „Gitter“:

Der Inhaltstyp "Gitter" bietet die Möglichkeit, die bereitgestellten Materialien In Spalten darzustellen.

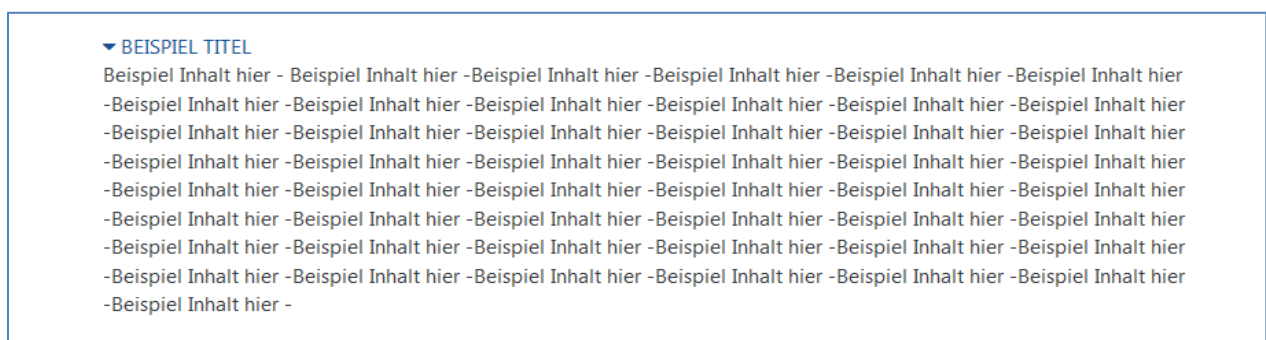
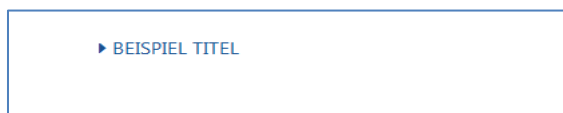


Die Spaltenanzahl sowie die Höhe/Größe der Grafiken lassen sich manuell unter „Inhalt ändern“ einstellen. So sind individuelle Gitter Darstellungen möglich. Auch in diesem Textfeldtyp lassen sich beliebig viele Kacheln hinzufügen.



## Textfeldtyp „Eingeklappter Text“

Im Textfeldtyp „Eingeklappter Text“ lässt sich ein Text unter einem Titel ein- und ausklappen. Dadurch können Sie zum Beispiel eine Themenübersicht erstellen und diese jeweils mit Inhalten ausstatten.



Über die Darstellung „Modaler Dialog“ lässt sich der „Inhaltstext“ beim Anklicken als neues Fenster öffnen.

